

《身体护理技术》在线课程学习指南

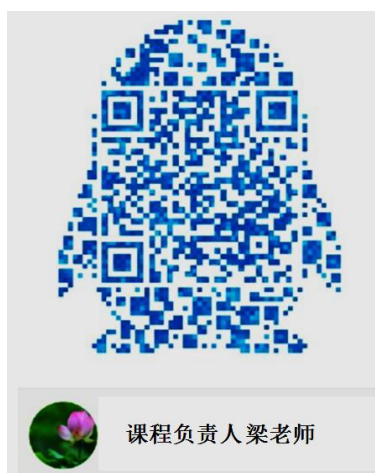
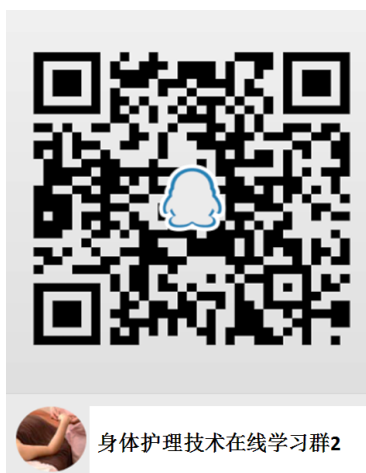
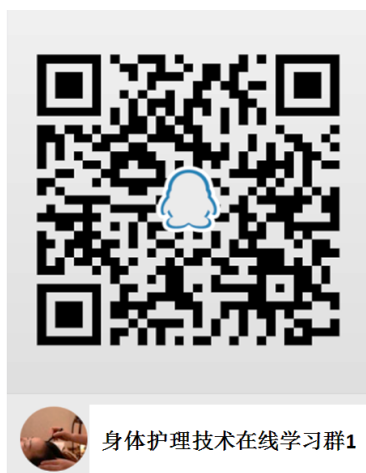
一、课程简介：

本课程主要介绍美体塑形、美肤以及健康身体的调理方法等，按照美容院的标准服务流程，对头部、肩颈部、背部、手臂、腿部、足部等保养保健以项目展示，采用通络按摩、仪器操作及美容护肤产品等进行综合调理，达到美体塑形、驻颜美肤、延缓衰老、预防疾病的功效。课程开课 6 周，课程总时长 230 分钟，分 24 个视频，每个视频 5-15 分钟。通过典型案例分析、微课、课件、讲义等进行授课，以讨论题、作业、测验、考试等多种方式巩固学习。

课程总评分 100 分=50%（课程资源学习参与度及随堂测验评分）+10%（单元作业评分）+20%（单元测验评分）+20%（期末考试评分）。评分≥85 分为优秀，60 分≤总评分 < 85 分为合格。总评分≥60 分均可获 2 学分（32 学时），可在网上申请并下载合格证书。



二、课程学习交流方式： QQ 群 684032509 或 897651675，梁超兰老师 QQ:86869389



三、学习平台操作步骤：

选课学习开始时间 2020 年 2 月 17 日

选课学习截止时间 2020 年 6 月 28 日

(一) 本校师生：

第一步：手机端下载 (或扫码下载 APP) **云课堂智慧职教软件**



第二步：手机登录 智慧 职教云课堂

用户名为： 学号 如：20171110101 (学生)

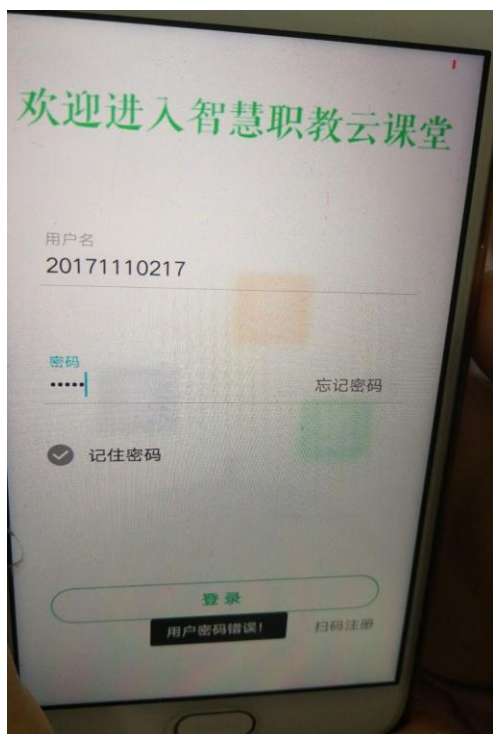
原始密码为： 6个6

用户名为： 工号 如：个人手机号 (教师)

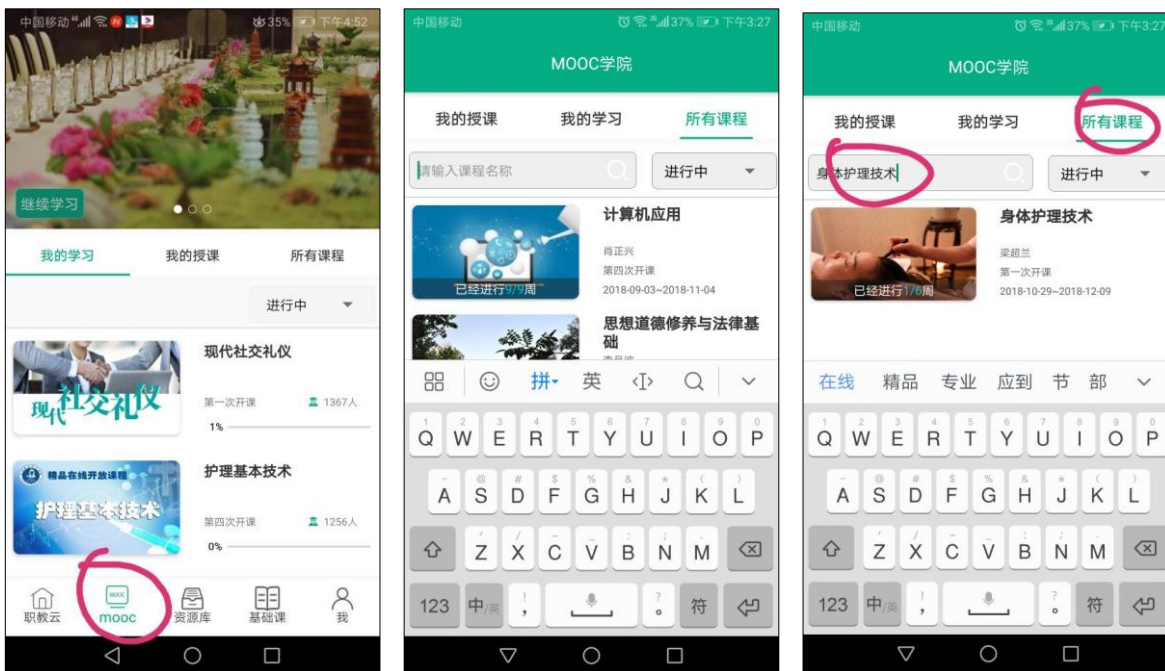
原始密码为： 6个6

注意：选择记住密码对话框，再次进入学习会自动登录。

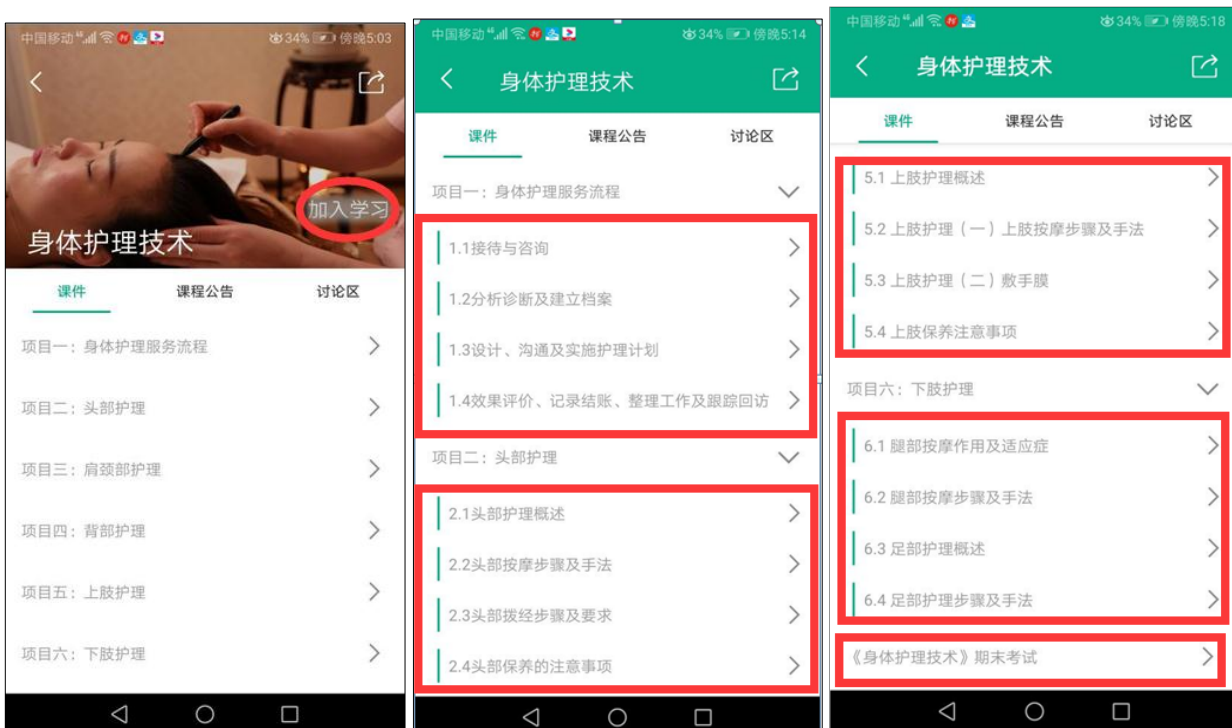
如果登录不上请联系：梁老师 QQ 86869389



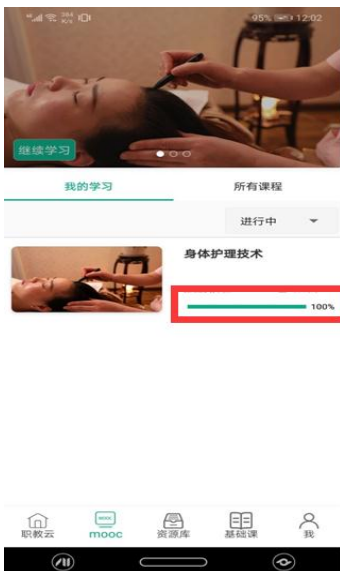
第三步：登陆成功 选择 MOCC → 所有课程 → 搜索《身体护理技术》
如下图所示



第四步：点击右上角加入学习，即可参与《身体护理技术》在线课程资源学习，如下图所示



第五步：可以随时查看个人学习进度



第六步：学习结束合格可以 申请证书

通过课程链接或者百度 [MOOC](#)→[收索湖北职业技术学院](#) →[点击《身体护理技术》](#)

按照提示要求申请合格证书



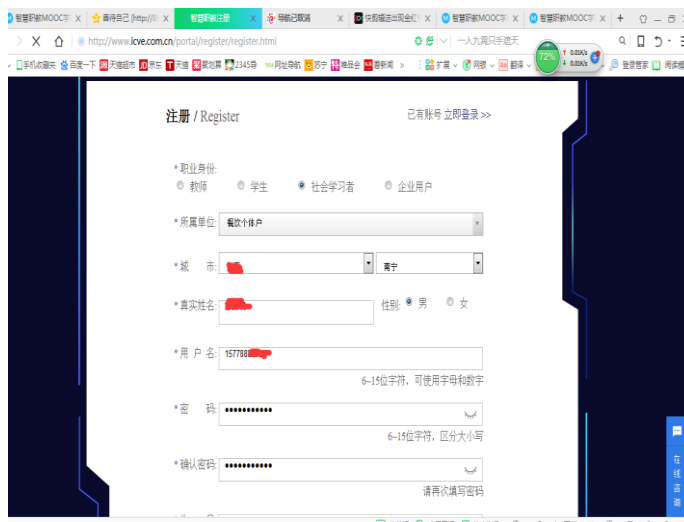
(二) 校内校外其它人员均可以参加学习

第一步：微信或者 QQ 均可以[扫课程二维码或点击《身体护理技术》](#)在线课程链接通过[手机或电脑](#)均可以

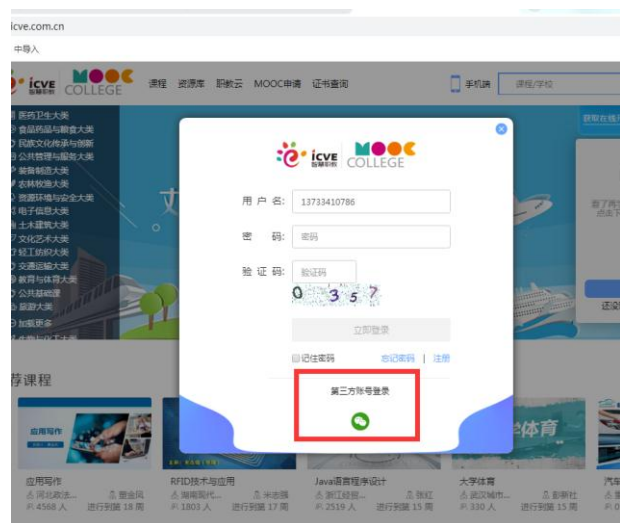


<https://mooc.icve.com.cn/course.html?cid=STHHB265315>

第二步：注册个人账号，[请记住用户名及密码](#)



第三步：注册成功后，**→登录用户名（登录时可以合并第三方个人微信，再次登录更方便）→搜索《身体护理技术》→加入课程** 即可参与《身体护理技术》在线课程资源学习



第四步：学习结束合格可以 申请证书
 通过课程链接或者百度搜索 **MOOC→搜索湖北职业技术学院 →搜索《身体护理技术》** 按照提示要求申请证书



证书例如：



祝大家学习愉快！

湖北职业技术学院护理学院